


Stahlbeton, 25cm
2-flügeliges Türelement mit Glaseinlage
80mm, innen und außen flächenbündig
Rolltürband (3-teilig)
pulverbeschichtet
DB 601 matt
T60-RS
erf. $R'_w = 45$ dB

auto. Drehtürantrieb für beide Flügel,
Kopfmontage mit Rollenschiene auf der
Bandseite, Schließfolgeregelung und
integrierter Rauchschalter
ja, über Drehtürantrieb
ja
beidseitig, Bandgegenseite 2 Taster
ja
Riegel-Fallen-Schloss

Rahmentürdrücker, zurückgeführt, gekröpft
FSB 1245 o.glw.
nach Angabe AG

ja
min. 0,90m
min. 2,10m
ja

- | | |
|---|-----------------------------|
|  | FA Fußbodenaussparung |
|  | FD Fußbodendurchbruch |
|  | DA Deckenaussparung |
|  | DD Deckendurchbruch |
|  | WA Wandaussparung |
|  | WD Wanddurchbruch |
|  | KB Kernbohrung |
|  | RH Rohrhülse (einbetoniert) |
|  | Holzkonstruktion tragend |
|  | Stahlbeton |
|  | Sichtbeton |
|  | WU-Beton |
|  | unbewehrter Beton |
|  | Stahlbetonfertigteil |
|  | tragendes Mauerwerk |
|  | nichttragendes Mauerwerk |
|  | Gipskarton |
|  | Dämmung weich |
|  | Dämmung hart |
|  | Holz |
|  | Holzwerkstoff |
|  | Naturstein |
|  | Stahl |
|  | Schotter |
|  | Sand, Füllboden |
|  | gewachsener Boden |
| OKFF | Oberkante Fertigfußboden |
| OKRF | Oberkante Rohfußboden |
| UKRD | Unterkante Rohdecke |




Überzug
öhe Rohbau (von OKFF bis OK Brüstung roh)
öhe fertig (von OKFF bis OK Fensterbank)
öhe Rohbau (von OKFF bis UK Rohdecke)


LH **lichte Raumböhe fertig** (von OKFF bis UK Decke fertig)

EUV Elektrounterverteilung

HKV Heizkreisverteiler

TKV	Heizkreisverteiler	

 Bemaßung - Allgemein

 Bemaßung - Ausbau

Bemaßung - S+D Planung

2.25 Maß für Toleranzausgleich

2.25 zwingend einzubehaltendes Maß

2,25 zwingend einzuhaltendes Maß

$\pm 0,00 = 46,70 \text{ m ü.NHN}$

Projekt: Neubau des
Verwaltungsgebäudes der
Stadt Hörstel
Ibbenbürener Straße
48477 Hörstel

Bauherr: Stadt Hörstel

Kalixtusstr. 6
48477 Hörstel
fon 05454-9110
email stadt@hoerstel.de

Architekt: Heupel GmbH

Am Mittelhafen 16

48155 Münster

for 0251-686617-0

office@heupel-architekten.de

Planinhalt: Ausführungsplanung

IT TRH-Brandwand EG

Plannr.: 706.5 -- ÜP 00 410 02

Maßstab: 1:20

Erstelldatum: 12.06.2025

Drehtelddatum: 10.10.2025

Druckdatum: 10.12.2025

Blattgröße: 118,9 x 84,1cm

gezeichnet: ks

geprüft: rl

Baufrei Rohbau

[illegible]

Alle Maße sind am Bau zu prüfen.
Maßunstimmigkeiten sind sofort mit dem Architekten zu klären. Für Maßfehler haftet allein der Auftragnehmer.
Maßbezüge gelten vor Einzelmaßen.

Bei der Bauausführung sind die Planungen der Fachingenieure sowie die Angaben der Sonderfachleute zu beachten.

Firmendetails und -ausführungszeichnungen
gelten nur mit dem Freigabevermerk des
Architekten.

Alle Höhenangaben sind auf OKFF bezogen, sofern nicht anders vermerkt.